



I Concurso de Construção de Pontes de Palitos de Churrasco de Madeira e Massa Epóxi – Ensino Médio

Instituto Federal de Educação, Ciência e Tecnologia de Goiás - Câmpus Formosa

XVI SEMANA DE EDUCAÇÃO, CIÊNCIA E TECNOLOGIA DO IFG -

SECITEC 2025 – CÂMPUS FORMOSA

1 Objetivo Principal

O concurso compreende a avaliação de protótipos de uma ponte, executados com palitos de madeira e ligados com cola. Cada protótipo deverá resistir a uma determinada carga crescente, para avaliação do seu desempenho estrutural.

O objetivo do concurso é incentivar os estudantes para a análise de comportamento dos materiais sob a ação de carregamentos, além de estimular a criatividade relacionado a área de física, química, matemática, artes, entre outras, e a busca de novas informações para o cálculo de estruturas.

2 Objetivos Específicos

Os objetivos específicos deste concurso são:

- Aplicar conhecimentos básicos de física, química, matemática, artes, entre outras;
- Projetar estruturas simples;
- Analisar o comportamento do material sobre o carregamento;
- Estimular a criatividade e aceitação de novos desafios explorando trabalho em equipe e competitividade.

O presente edital estará aberto a partir do mês de outubro de 2025 no intuito de facilitar e ampliar a participação dos interessados. Quaisquer incoerências ou informações que não estejam claras devem ser reportadas às seguintes pessoas da comissão:

- Ângela Gabriele Dias França – angelagabriele2023@gmail.com
- Gabriel Henrique Lopes de Abreu – gabrielopeshen@gmail.com
- João Pedro Monteiro de Azevedo – joao.azevedo@estudantes.ifg.edu.br
- Prof. Divino Gabriel Lima Pinheiro - divino.pinheiro@ifg.edu.br
- Prof. Agno Alves Vieira – agno.vieira@ifg.edu.br
- Prof. Alécio Mattana – alecio.mattana@ifg.edu.br

Os inscritos não poderão alegar, sob nenhuma hipótese, o desconhecimento deste edital.

3 Das Inscrições das Equipes

- 1) Cada equipe deverá ser composta de, no máximo, 06 (seis) alunos de cursos médios, cada equipe poderá participar com até 2 (duas) pontes.
- 2) As equipes podem ser mescladas com alunos dos diversos anos, ou seja, pode haver grupos com inscrições de integrantes de diferentes anos e cursos, desde que atendidos os critérios supracitados.

As inscrições deverão ser feitas por meio eletrônico, a partir da plataforma Forms.

<https://forms.gle/6tqFWsRx9TjwsdRk9>

Durante a SECITEC a comissão supracitada estará encarregada de verificar se as pontes cumprem as prescrições deste edital, podendo desclassificá-las caso não se adequem.



4 Disposições Específicas

- a) É vedado a qualquer componente participar de mais de uma equipe.
- b) Todos os protótipos serão levados a ruína por meio de um ensaio destrutivo.
- c) As pontes devem seguir obrigatoriamente os seguintes itens:
 - 1) A ponte deve conter apenas **palitos de churrasco de madeira** e cola **em massa** (ex. durepóxi, massa adesiva plástica, ou qualquer cola que gere volume demasiadamente perceptível);
A **massa máxima** permitida de cada ponte é de **500g**, sendo tolerada massa de até 10g acima deste limite, ultrapassando a tolerância serão automaticamente eliminadas do concurso.
 - 2) As pontes eliminadas serão levadas à ruptura, mas não concorrem no concurso.
 - 3) As pontes serão indivisíveis, de tal forma que partes moveis ou encaixáveis não serão admitidas.
 - 4) Podem ser feitas juntas para as barras com emendas por superposição de palitos, ficando a critério de grupo a forma de ligação. Recomenda-se que seja utilizado o esquema da figura 1.

- As emendas de palitos, de acordo com a figura 1, não havendo limite de palitos.



Figura 1: Esquema de emenda dos palitos de churrasco (imagem ilustrativa)


Da estética:

- É permitida a pintura/tingimento da ponte e/ou palitos, desde que não se caracterize o uso de cola em massa. A pintura (ou qualquer outro tratamento) pode ser analisada como eventual ganho de resistência e passível de desclassificação;
- Será permitida a fixação de elementos decorativos na ponte, desde que não possua qualquer conotação política, religiosa, discriminatória ou ofensiva. Se a comissão entender que o elemento decorativo pode gerar ganho de resistência, gerar algum desconforto social, será solicitada a remoção da decoração, caso não seja possível, o protótipo poderá ser desclassificado. A identificação será de responsabilidade da comissão.

5 Dos Requisitos Construtivos Obrigatórios

As pontes devem seguir **OBRIGATORIAMENTE** as orientações abaixo sob pena de **ELIMINAÇÃO** do concurso.

1. Das dimensões



- **Vão** mínimo a ser vencido de **60cm**. Tolerância de $\pm 1\text{cm}$ (**o tamanho mínimo da ponte de ser maior que os 60cm pois deve ser considerado os apoios**);
 - o Comprimento máximo de 90cm. Tolerância de $\pm 1\text{cm}$;
- Largura (L) de 11cm. Tolerância de $\pm 1\text{cm}$;
- o A ponte poderá ter largura entre 10 e 12cm.

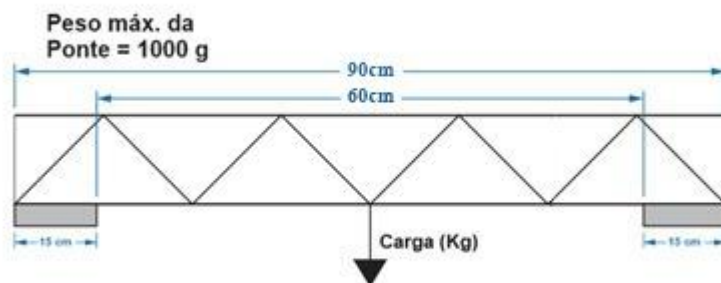


Figura 2: Dimensões da ponte e ponto de aplicação de carga- CURSO TÉCNICO

2. Dos apoios

- Os apoios da ponte deverão ser construídos de acordo com a figura 3, de modo que não haja restrições horizontais no apoio e nem engastes.

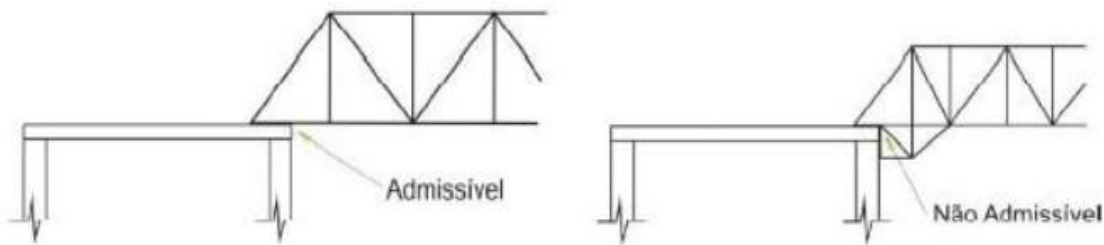
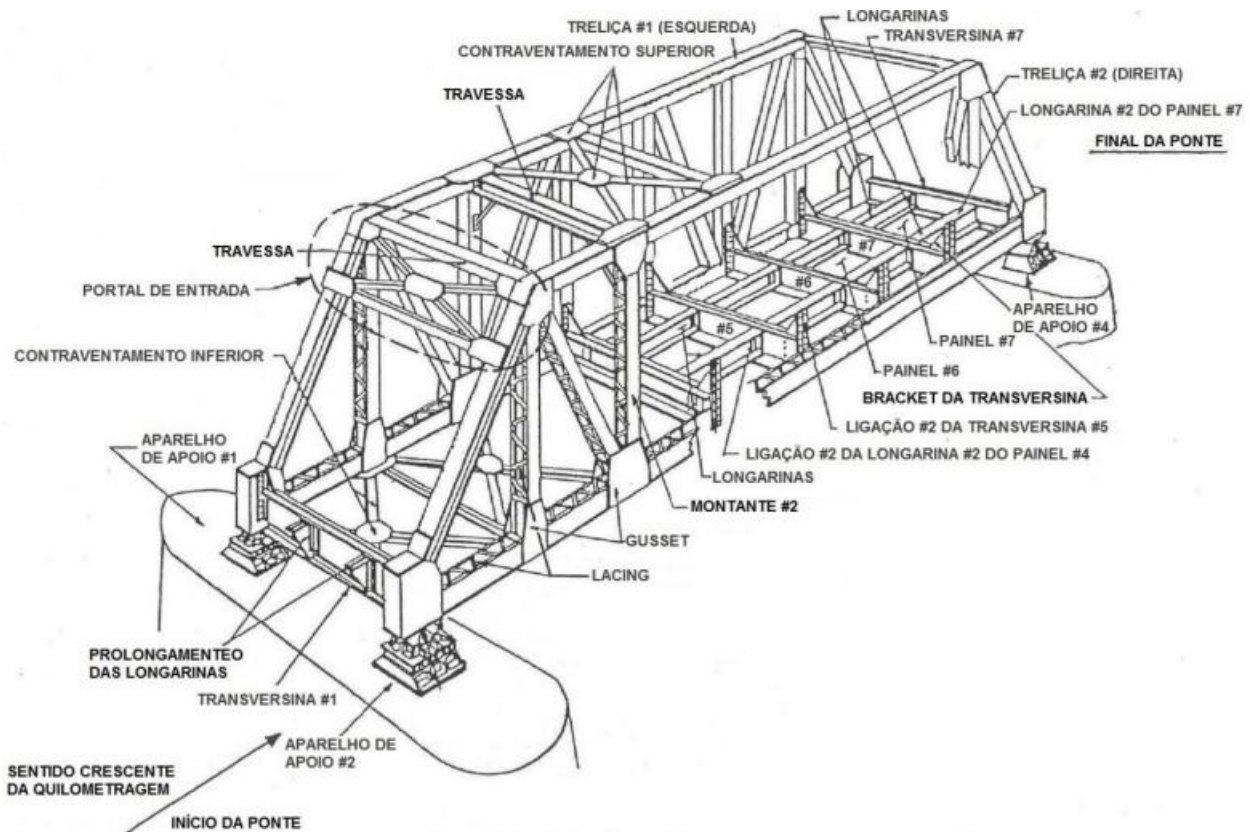



Figura 3: Especificação dos apoios

3. Da Estrutura

Os elementos estruturais são demonstrados na Figura 4 (apenas como ilustração).



Fonte: Adaptado de AREMA (2008)

Figura 4: Exemplo de divisão estrutural de uma ponte (Jovem, T.P. 2017- Dissertação UFRN)

4. Da aplicação de carga

- A aplicação de carga na estrutura será feita a partir de ganchos amparados por uma barra de ferro que distribuirá as cargas no suporte, detalhada na figura 5.]

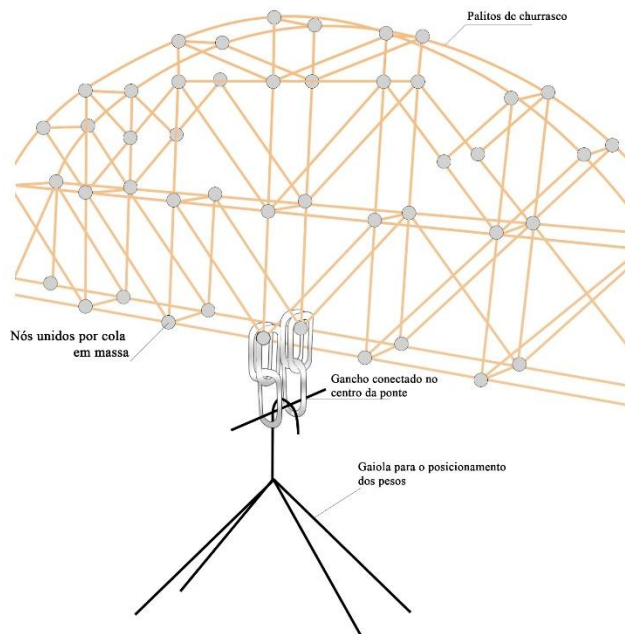



Figura 5: Possibilidade de modelo de aplicação das cargas na ponte (imagem ilustrativa)

- E responsabilidade da equipe montar todo o dispositivo para ensaio, inclusive os ganchos e a barra de ferro, podendo contar com apoio da comissão avaliadora. A comissão avaliadora não se responsabiliza por qualquer dano causado a ponte no momento da montagem do dispositivo de ruptura.
- Poderá, a comissão, a critério, alterar a forma de engastamento na ponte para aplicação da carga para a fim de garantir bom desempenho e a segurança no momento do ensaio de teste de carga.

É de exclusiva responsabilidade das equipes a colocação das cargas bem como a amarração do dispositivo na ponte.

6 Projeto Construtivo

6.1 Equipes contendo alunos de curso do ensino médio

Não é necessário a execução de memorial descritivo.

7 Entrega das Pontes

As pontes deverão ser entregues no dia do concurso (conferir programação SECITEC), posteriormente divulgado. **Os grupos que não cumprirem os prazos serão desclassificados da competição.**

As equipes precisarão seguir os seguintes passos:

1. Cada equipe entregará a ponte construída dentro do horário estipulado;
2. As pontes ficarão expostas, a partir da entrega, e sob a responsabilidade de 1 (um) membro da equipe.
3. Todas as pontes serão pesadas e medidas durante a entrega e o resultado desta aferição será publicado antes do início do ensaio de ruptura das pontes.

8 Da Avaliação Estética

A avaliação estética ocorrerá por meio de QR Code, via formulário (ou qualquer outro meio que a comissão optar). Será atribuída nota entre 1 (um) e 10,0 (dez) pontos a cada projeto.



As notas atribuídas serão divulgadas juntamente com o resultado do concurso.

A equipe que ganhar a avaliação estética terá premiação simbólica.

9 Da Realização dos Testes de Carga

- A ordem da realização dos testes de carga será sorteada no momento da entrega.;
- Como critérios gerais de julgamento dos trabalhos apresentados serão considerados:
 - Carga de ruptura (CR);
 - Massa da ponte (MP).

9.1 Procedimento de Carregamento

O carregamento será efetuado na seguinte ordem:

1. **Carregamento mínimo.** A ponte será carregada com o dispositivo de ruptura e deverá suportar este carregamento por no mínimo 10 segundos. Caso a ponte colapse antes ou dentro dos 10 segundos iniciais sua carga de ruptura será considerada 0kg.
2. **Carregamento contínuo.** As pontes que passarem pelo teste de carregamento mínimo passarão pelo teste de carregamento com incremento de carga até o seu colapso. O incremento será realizado com cargas escolhida pelos membros da equipe que estiverem realizando o ensaio. As cargas utilizadas serão anilhas com pesos variados.

Após cada acréscimo de carregamento serão contados 10 segundos para o próximo carregamento.

Caso a ponte entre em colapso durante o processo de carregamento ou durante o tempo entre os carregamentos, a carga de ruptura considerada será a anterior ao colapso.

3. A carga de ruptura será somada ao carregamento mínimo.
 4. A comissão se reserva o direito a eventuais falhas de operação e condições de operação do equipamento, não cabendo contestação.
- **Será considerada a maior carga alcançada**, no dispositivo de ruptura;
Após o colapso de cada ponte, os materiais remanescentes da ponte testada serão examinados pela comissão organizadora para verificar se na sua construção foram utilizados apenas os materiais permitidos. Caso seja constatada a utilização de materiais não permitidos, a ponte será desclassificada automaticamente.
 - **O incremento de carga será feito por dois membros da equipe, escolhidos antes do início do ensaio, que deverão estar utilizando equipamentos de proteção individual (EPI's), compostos por:**

Botina, preferencialmente com biqueira resistente;

Luas de raspa de couro.

- Será considerado como colapso:
 - Danos estruturais que não permitam que o carregamento seja efetuado (**mesmo que a ponte permaneça inteira**);
 - Tombamento da ponte, mesmo sem a sua ruptura;
 - Deformações maiores que 10 cm;

9.2 Do Dispositivo de Ruptura

Será utilizado o dispositivo de ruptura de acordo com a figura 6. As dimensões do modelo são de acordo com a tabela 1.

Tabela 1: Dimensões do dispositivo

Peça	Formato	Dimensões (cm)
Apoio	Retangular	180X30X30
Dispositivo	Retangular	160X40X40
Anilhas	Circular	Várias, em função da massa

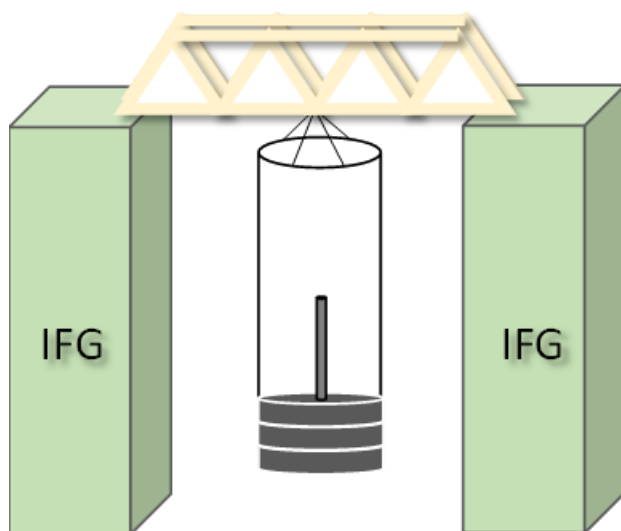


Figura 6: Desenho esquemático meramente ilustrativo do dispositivo que será usado para ruptura

10 Do Resultado

- A **Nota Final** de cada equipe participante será o resultado da expressão abaixo:

$$\text{Nota Final} = \left(\frac{CR}{MP} \right)$$

CR: Carga de Ruptura em quilogramas.

MP: Massa da Ponte em quilogramas.

10.1 Critérios de desempate

Os critérios de desempate serão sucessivamente os seguintes:

1. Menor peso da ponte;
2. Maior carga suportada pela ponte;

Se, após observados os critérios de desempate, houver mais de uma ponte em alguma das colocações premiadas (1º Lugar, 2º Lugar, 3º Lugar), o prêmio será dividido entre as equipes participantes.

11 Da Premiação

As premiações serão de acordo com a disponibilidade orçamentária do câmpus.

Os primeiros colocados e a ponte ganhadora do critério estético obterão menção honrosa.

12 Prazos e Cronograma

Os prazos para o concurso estão na tabela 2.

Tabela 2: Cronograma do XI Concurso de Construção de Pontes de Palito de Picolé

Inscrição	Concomitante a SECITEC
Entrega da Ponte, do memorial	Divulgação posterior



Exposição das pontes e votação da avaliação estética (AE)	A partir das 12 horas do dia do concurso
Ensaio de Ruptura das pontes	A partir das 15h00 do dia do concurso
Resultado do I Concurso de Construção de Pontes de Palitos de Churrasco de Madeira e Massa Epóxi – Ensino Médio	A partir do último ensaio, a ser divulgado pela comissão (provavelmente no SICT local)
Premiação	No final do evento (provavelmente no SICT local)

13 Considerações Finais

Os participantes declaram que o trabalho é fruto de sua legítima criatividade e autoria, não configurando plágio nem violação de qualquer direito de propriedade intelectual de terceiros, eximindo a organização do evento e todos os envolvidos de qualquer responsabilidade decorrente da inveracidade desta declaração.

Os autores, desde já, autorizam a organização do concurso a divulgar os seus protótipos, por qualquer meio, bem como fotografias, tanto das suas obras como suas a qualquer tempo. Será responsabilidade da equipe concorrente a ocorrência de danos ou perdas, totais ou parciais, que possam decorrer do manuseio, pesagem, ensaios, etc...

Qualquer problema, dúvida ou ocorrência não contemplada neste regulamento, deverá ser analisada pela comissão avaliadora, sendo sua decisão irrevogável.

A comissão avaliadora é soberana em relação às decisões no que tange a realização do concurso.

A comissão avaliadora se reserva o direito de anular qualquer dos trabalhos que não respeite todos os requisitos do regulamento.